



Si no recibiste tu texto de inglés, puedes realizar la actividad en tu cuaderno.

Queridos alumnos y alumnas, esperando que se encuentren muy bien junto a su familia me gustaría poder ver como van en sus actividades del taller de inglés. Espero sus fotitos a mi correo [inglesmisscarolinajbd@gmail.com](mailto:inglesmisscarolinajbd@gmail.com).

Pídanle a sus papás colocar en el asunto tu **curso, nombre y apellido**.

Muchos cariños

Miss Carolina

**Let's sing!!!**

Antes de comenzar la actividad veamos el video de la canción Hello! y cantémosla.

Video: <https://youtu.be/tVlcKp3bWH8?list=TLPQMjkwNDIwMjC8LUdgsTMMCG>



Objetivo: Conocer léxico de la unidad y reproducirlo oralmente.

**Unidad 2: "My clothes" (mi ropa)**

En esta actividad conocerás vocabulario relacionado con la ropa.

**Activity**

Antes de comenzar tu actividad observa el siguiente video

Video: <https://youtu.be/9rSqsL54d98>

**1.-Texto del estudiante páginas 26 y 27 (Student's book)**

Después de observar el video señala con tu dedo la prenda de vestir y nómbrala en inglés.






**2.-Texto de actividades (Activity book) página 14**


Observa la imagen central y une al vestuario que aparece fuera del cuadro etiquetado con su nombre en inglés. Luego cubre los nombres de cada prenda de vestir y trata de recordarlos en inglés.

## Unit 2 My clothes


**1 Look and match.**




dress




jacket




jeans




jumper







shoes



shorts



trousers



T-shirt

14

Para finalizar nuestra actividad, cantemos la canción de despedida "Bye bye, Goodbye!"

Video: <https://youtu.be/PraN5ZoSjiY>



Goodbye!!!